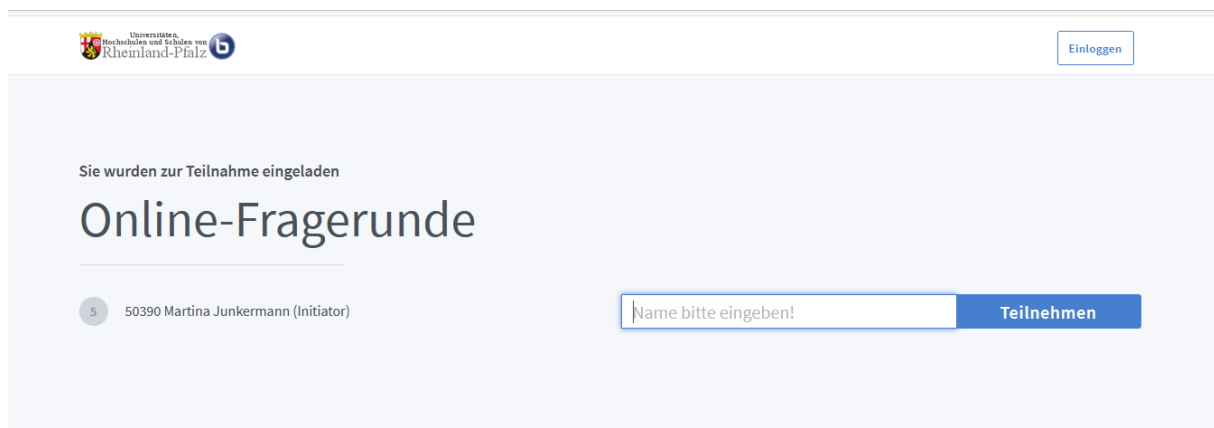


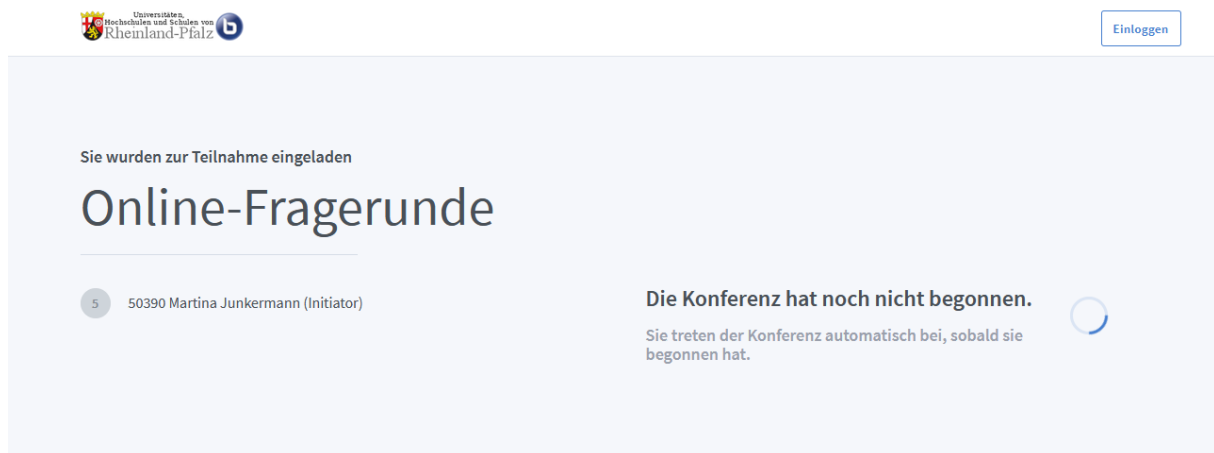
## Wie kann ich an der Online-Fragerunde teilnehmen?

Sie klicken auf den entsprechenden Link auf unserer Homepage und gelangen auf eine Seite, auf der Sie bitte zunächst Ihren Namen eingeben.



The screenshot shows a web interface for an online Q&A session. At the top left is the logo of the University of Applied Sciences of the Rhine-land-Pfalz. At the top right is a button labeled "Einloggen". The main content area has the heading "Sie wurden zur Teilnahme eingeladen" followed by "Online-Fragerunde". Below this, there is a list of participants: "5 50390 Martina Junkermann (Initiator)". To the right of the list is a text input field with the placeholder "Name bitte eingeben!" and a blue button labeled "Teilnehmen".

Sollte die Konferenz noch nicht begonnen haben, sehen Sie folgenden Bildschirm.



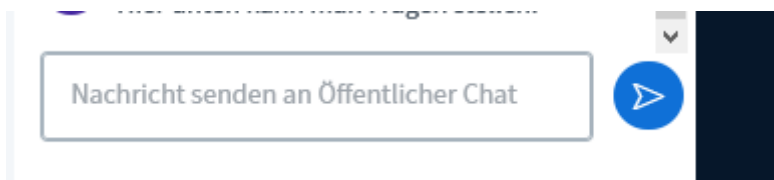
The screenshot shows a web interface for an online Q&A session. At the top left is the logo of the University of Applied Sciences of the Rhine-land-Pfalz. At the top right is a button labeled "Einloggen". The main content area has the heading "Sie wurden zur Teilnahme eingeladen" followed by "Online-Fragerunde". Below this, there is a list of participants: "5 50390 Martina Junkermann (Initiator)". To the right of the list, there is a message: "Die Konferenz hat noch nicht begonnen." followed by "Sie treten der Konferenz automatisch bei, sobald sie begonnen hat." and a circular loading indicator.

Wenn die Konferenz schon eröffnet ist, werden Sie gefragt, ob Sie mit oder ohne Mikrofon beitreten möchten. Bitte wählen Sie „Nur zuhören“.



Nun sind Sie mitten in der Konferenz!

Während der Konferenz können Sie gerne über die Chat-Funktion eine Frage stellen, die wir im Laufe der Konferenz beantworten werden. Tippen Sie dazu Ihre Frage in das Feld in der Mitte unten ein. Durch Klick auf den Pfeil senden Sie Ihre Frage ab.



Wir wünschen Ihnen einen schönen und informativen Abend!

(Junkermann, 04.01.2021)